

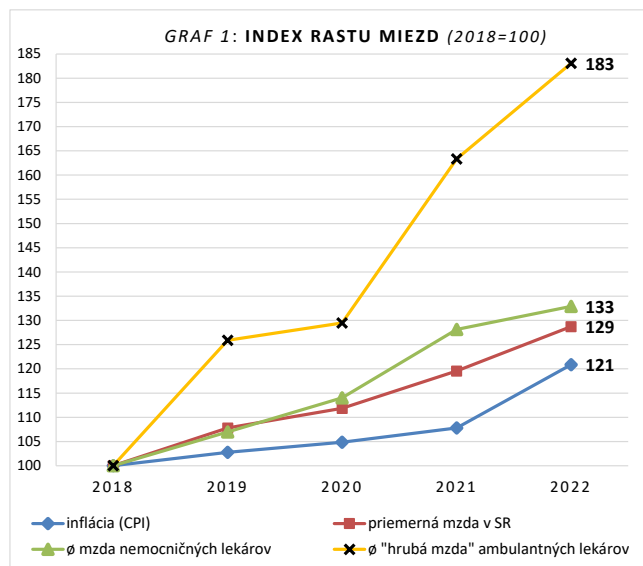
Tlačová správa, 14.3.2024

Analýza INEKO: Neštátni ambulantní lekári zarobili v roku 2022 v priemere za mesiac 4 836 eur – najviac pediatri, gynekológovia a všeobecní lekári pre dospelých, najmenej kožní a internisti

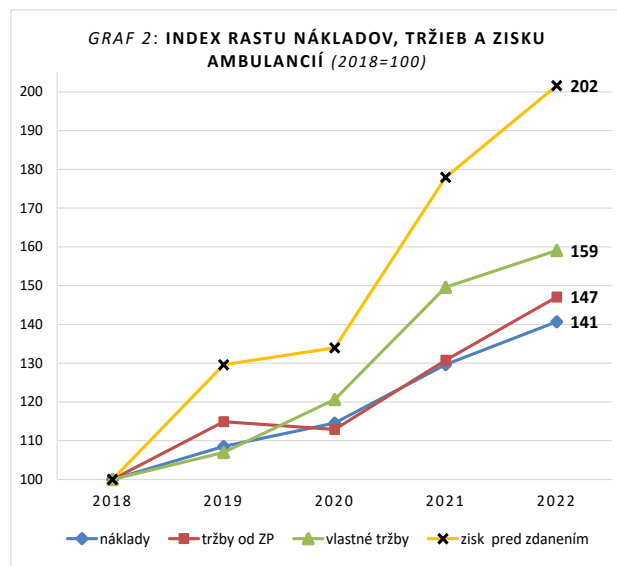
Medzi ambulantnými lekářskymi odbornosťami pretrvávajú výrazné príjmové rozdiely. Sú aj niekoľkonásobné.

V období rokov 2018 až 2022 si neštátni **ambulantní lekári príjmovo polepšili** v priemere **o 83%**. Nárast ich hrubého príjmu bol v tomto období výrazne vyšší ako rast priemernej mzdy v hospodárstve v SR, a bol tiež vyšší ako rast miezd nemocničných lekárov¹. **Priemerná mesačná "hrubá mzda"** neštátneho ambulantného lekára (vyjadrená ako súčet vyplatenej hrubej mzdy lekára a zisku ambulancie prepočítaného na hrubú mzdu a jeden celý lekářský úväzok) dosiahla v roku 2022 sumu **4 836 eur**. **Mediánová** (stredná) hodnota mesačnej "hrubej mzdy" top 19 najrozšírenejších ambulantných lekářských odborností bola **4 284 eur**.

K značnému nárastu príjmov analyzovaných ambulancií² prispel v sledovanom období okrem **vyšších platieb od zdravotných poisťovní** (+47%) aj kontinuálny **rast vlastných tržieb ambulancií** (+59%), súčasťou ktorých sú aj priame platby od pacientov. Zároveň náklady ambulancií rástli trochu pomalším tempom (+41%), čo viedlo v období 2018-2022 až k **zdvojnásobeniu zisku ambulancií pred zdanením** (+102%).



Zdroje dát: Register účtovných závierok, MF SR; zdravotné poisťovne; ŠÚ SR; NCZI; SOZ ZaSS
Prepočty a graf: INEKO



Zdroje dát: Register účtovných závierok, MF SR; zdravotné poisťovne (ZP); ŠÚ SR; NCZI
Prepočty a graf: INEKO

¹ atestovaní aj neatestovaní lekári spolu

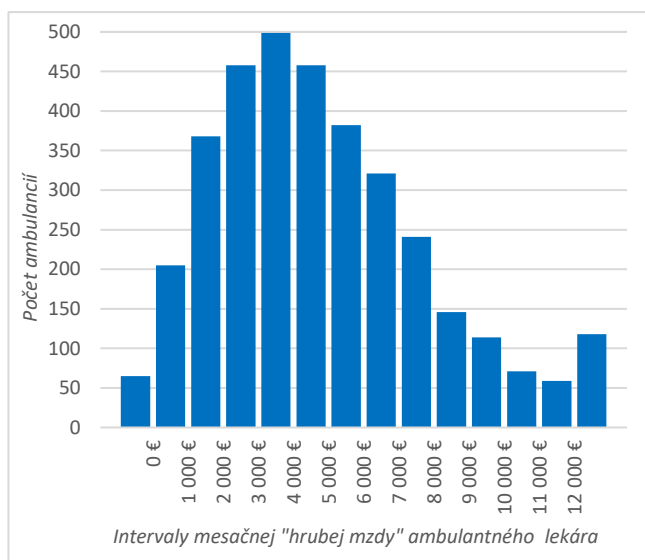
² Predmetom analýzy boli všetkými tromi zdravotnými poisťovňami zazmluvnení ambulantní (mimonemocniční) poskytovatelia (len právnické osoby), ktorí poskytujú zdravotnú starostlivosť len v jednej odbornosti, ich odbornosť patrí medzi 19 najrozšírenejších, zároveň je ich hlavnou ekonomickou činnosťou ambulantná a zubná lekářská činnosť (SK NACE 862**), majú uvedené kompletne údaje za sledované roky v Registri účtovných závierok a prešli logickou kontrolou údajov a filtračnými kritériami odstraňujúcimi štatisticky príliš odľahlé údaje (angl. outliers) súvisiace s rôznymi typmi tržieb.

Grafy 1 a 2 ukazujú, že pandémia koronavírusu sa na slovenských súkromných ambulanciách prejavila miernejším rastom "hrubej mzdy" lekárov, resp. ziskovosti ambulancií iba v úvodnom pandemickom roku 2020, pravdepodobne aj v dôsledku poklesu výkonov a návštev pacientov a následne súvisiacich nižších tržieb od zdravotných poisťovní. V nasledujúcich dvoch rokoch už pozorujeme znovu návrat k vysokému rastu miezd a ziskov v ambulantom sektore. Vyzerá to tak, že tento segment poskytovania zdravotnej starostlivosti vyšiel **z koronakrízy finančne ešte viac posilnený**. Predmetom ďalšieho skúmania by však malo byť, do akej miery k tomu prispeli priame platby pacientov v ambulanciách, keďže rast vlastných tržieb ambulancií predčil v ostatných rokoch rast platieb od poisťovní a podiel vlastných tržieb na celkových výnosoch postupne rastie.

Koľko zarábajú ambulanti lekári jednotlivých odborností

Graf 3: Ambulancie 19 najrozšírenejších lekárskejších odborností a intervalová výška mesačnej "hrubej mzdy" ich lekárov

(n = 3 511 neštátnych ambulantlych poskytovateľov – právnických osôb; rok 2022; "hrubá mzda" prepočítaná na jeden celý lekársky úväzok)



Graf 3 zobrazuje rozloženie početnosti ambulancií podľa toho, do akého príjmového intervalu – intervalu mesačnej "hrubej mzdy" prislúchajú ich lekári. Vidno, že najväčší počet ambulancií vygeneroval v roku 2022 svojim lekárom "hrubú mzdu" v príjmovom pásme od 3-tisíc do 4-tisíc eur.

Zistili sme, že naďalej pretrvávajú relatívne **výrazné rozdiely v príjmoch** lekárov naprieč rôznymi neštátnymi ambulanciami pri porovnaní 19 najrozšírenejších medicínskych odborností. Rozdiel medzi najviac zarábajúcimi ambulantnými pediatriami a najmenej zarábajúcimi ambulantnými dermatovenerológmi (kožnými lekármi) sme identifikovali **až ako 2,7-násobný**.

Zdroje dát: Register účtovných závierok; zdravotné poisťovne; ŠÚ SR; NCZI Prepočty a graf: INEKO

Víťazmi, čo sa týka nominálnej výšky "hrubej mzdy" spolu s dynamikou jej rastu v sledovanom období rokov 2018-2022 sa stali jednoznačne **všeobecní lekári pre deti**, ale aj "všeobecniari" pre dospelých, ktorým sa v tomto období zdvojnásobili hrubé príjmy, pričom ambulanti pediatri sa dostali na čelo rebríčka lekárskejších špecializácií s najvyššou "hrubou mzdou". Všeobecní lekári pre deti a dorast mali v roku 2022 priemernú mesačnú "hrubú mzdu" vo výške **6 891 eur** a ich mediánová "hrubá mzda" bola 6 299 eur. Všeobecní lekári pre dospelých sa dostali do top 3 najlepšie zarábajúcich lekárskejších odborností, keď ich priemerný hrubý mesačný príjem predstavoval 5 253 eur a medián príjmu rovných 5-tisíc eur.

Nadpriemerné "hrubé mzdy" dosiahli v roku 2022 aj ambulanti gynekológovia (5 311 eur) a zubní lekári (4 916 eur). Nad mediánovú hodnotu "hrubej mzdy" lekárov všetkých odborností (4 284 eur) sa zaradili ešte aj kardiológovia (s mediánovou "hrubou mzdou" 4 324 eur) a rovnaké, resp. blízke mediánovej hodnote všetkých sledovaných ambulantlych odborností boli aj mediány "hrubej mzdy" gastroenterológov a ORL-špecialistov.

Naopak, na konci príjmového rebríčka, pod 3-tisícovú eurovú hranicu sa nachádzajú kožní lekári, internisti, urológovia a klinickí logopédi, ale veľmi blízko nad ňou aj diabetológovia a chirurgovia.

Tabuľka 1: "Hrubá mzda" lekára, jej vývoj a distribúcia podľa príjmových percentilov v 19 najrozšírenejších medicínskych odbornostiach

(n=3 511 až 4 017 neštátnych ambulantných poskytovateľov – právnických osôb; údaje za rok 2022; mesačná "hrubá mzda" v eurách prepočítaná na jeden celý lekársky úväzok)

Odbornosť lekára / Ambulancia	Priemerná "hrubá mzda" (EUR/mesiac)	Vývoj 2018-2022 (v %)	Percentily ³ "hrubej mzdy" lekára				
			10.	25.	50. Medián	75.	90.
Všeobecné lekárstvo pre deti a dospelých	6 891	+101%	2 561	4 303	6 299	9 014	11 959
Gynekológia a pôrodníctvo	5 311	+51%	1 694	2 958	4 939	7 590	9 396
Všeobecné lekárstvo pre dospelých	5 253	+98%	2 032	3 252	5 000	6 937	8 730
Stomatológia	4 916	+95%	1 199	2 454	4 134	6 434	9 509
Vážený priemer (všetky odbornosti)	4 836	+83%	1 050	2 125	4 284	5 790	8 076
Gastroenterológia	4 610	+91%	1 079	3 378	4 284	5 813	7 370
Otorinolaryngológia (ORL)	4 311	+59%	604	1 732	4 192	6 202	7 736
Oftalmológia	4 150	+48%	1 374	2 516	3 850	5 807	7 189
Kardiológia	3 950	+21%	1 164	2 582	4 324	5 577	7 806
Psychiatria	3 736	+59%	1 625	2 271	3 317	4 810	6 304
Neurológia	3 491	+126%	1 025	2 119	3 057	4 645	6 145
Ortopédia	3 440	+31%	545	1 599	3 177	4 633	7 059
Pneumológia a ftizeológia	3 247	+85%	47	1 036	1 978	4 842	7 903
Klinická imunológia a alergológia	3 221	+69%	753	1 836	3 179	4 344	5 851
Chirurgia	3 048	+42%	933	1 519	2 650	4 120	6 102
Diabetológia	3 010	+19%	1 061	1 400	2 744	4 125	5 480
Klinická logopédia	2 952	+87%	828	1 320	2 155	4 627	6 081
Urológia	2 841	+69%	222	874	2 628	3 914	5 541
Vnútorné lekárstvo	2 720	+37%	695	1 353	2 518	3 639	5 260
Dermatovenerológia	2 593	+49%	765	1 165	2 255	3 294	4 685

Zdroje dát: Register účtovných závierok, MF SR; zdravotné poisťovne; ŠÚ SR; NCZI

Prepočty a tabuľka: INEKO

Pri štatistike vlastných tržieb ambulancií (t.j. tržieb mimo platieb od zdravotných poisťovní) a porovnaní ich podielu na celkových tržbách naprieč odbornosťami stojí za zmienku fakt, že prvé štyri najviac zarábajúce špecializácie vykazujú aj najvyššie **podieľ vlastných tržieb** (mimo zubného lekárstva 22% až 26%). Pri stomatológii (44%) je vysoký podiel vlastných tržieb prirodzený, keďže v nej, aj pri poisťovňami zazmluvnených ambulanciách, hrajú významnú rolu práve priame platby od pacientov.

Najväčšiu čistú ziskovú maržu, teda **rentabilitu tržieb** (zisk po zdanení lomeno tržby) prevyšujúcu 30,5%, dosiahli v roku 2022 všeobecní detskí lekári. Za pediatriami nasledovali ORL-lekári, všeobecní pre dospelých a gynekológovia. Priemerná čistá zisková marža za všetky skúmané odbornosti predstavovala vysokú hodnotu 21,5%. Najmenej rentabilní boli v roku 2022 kožní (ale aj tak s veľmi slušnou hodnotou 12%).

Dlhodobu pozorujeme na dátach, že tak čistá zisková marža, ako aj prevádzková marža (marža EBITDA, čiže (zisk pred zdanením + odpisy) / tržby) sa v našom neštátnom ambulantnom sektore kontinuálne zvyšujú.

Dušan Zachar, INEKO

³ Interpretácia percentilov napr. v prípade detských všeobecných lekárov: 10 % ambulantných pediaterov zarobilo v roku 2022 v hrubom menej ako 2 561 eur mesačne, 10 % viac ako 11 959 eur a 80 % detských lekárov malo mesačnú "hrubú mzdu" v pásme od 2 561 eur až po 11 959 eur; presná polovica zo všetkých pediaterov zarobila menej ako 6 299 eur a presná (druhá) polovica zarobila viac ako 6 299 eur; na menej ako 4 303 eur si prišlo 25 % pediaterov a celkový hrubý príjem nad touto sumou malo v roku 2022 75 % všeobecných detských lekárov

Kompletnú analýzu, vrátane jej metodiky a podrobnejšieho vysvetlenia konceptu "hrubej mzdy" ambulantného lekára si môžete pozrieť tu: https://www.ineko.sk/file_download/1735

Ďakujeme veľmi pekne zdravotným poisťovňam Všeobecná zdravotná poisťovňa, Dôvera a Union za poskytnutie štatistických údajov pre potreby analýzy.

INEKO realizuje zdravotnícky projekt, ktorý podporujú zdravotné poisťovne Dôvera a Union a spoločnosť Msquare. Donori nevstupujú do výstupov inštitútu INEKO.



Podporte INEKO

<https://ineko.darujme.sk/podporte-ineko/>