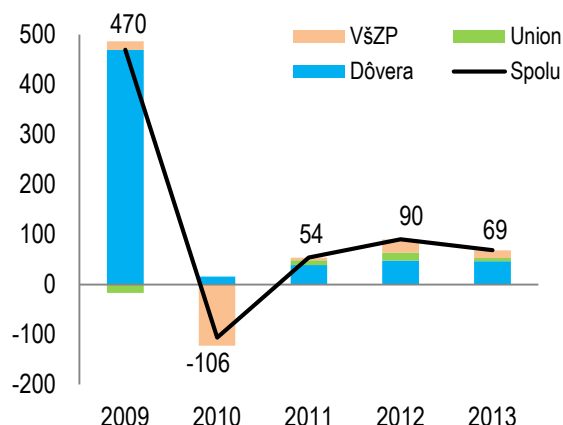




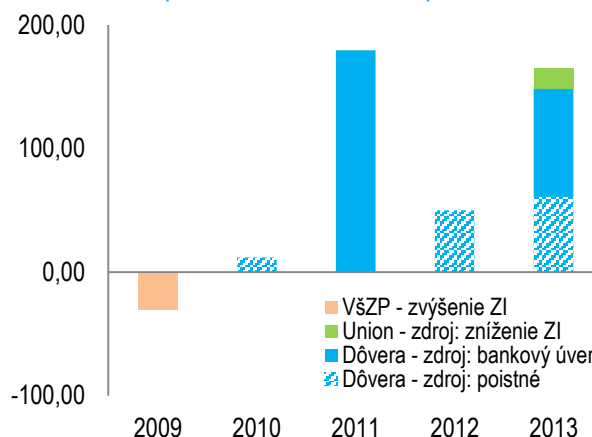
Zisky zdravotných poisťovní a výplaty ich akcionárom

Aj keď sú podmienky pre hospodárenie, dosahovanie a vyplácanie zisku zdravotných poisťovní stanovené jednotne, výsledky ich hospodárenia sa zásadne líšia. Najvyššie, z medzinárodného aj domáceho pohľadu vysoko nadštandardné zisky aj výplaty dosahuje dlhodobo poisťovňa Dôvera (Graf 1).

Graf 1: Zisky zdravotných poisťovní (mil. eur)



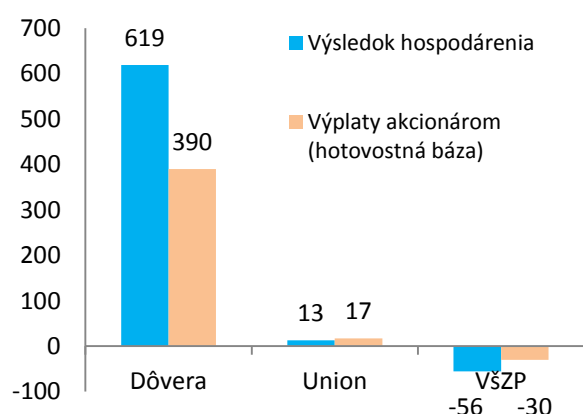
Graf 2: Výplaty akcionárom a zdroj ich vyplácania (hotovostná báza mil. eur)



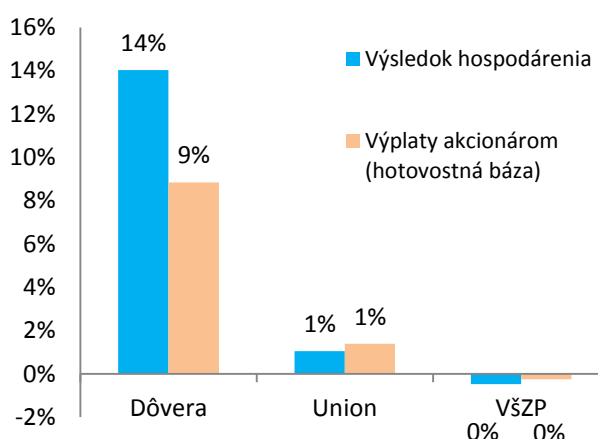
Zdroj: IFP a Register UZ

Z pohľadu verejných financií je možno dôležitejší objem prostriedkov, ktoré zdravotné poisťovne ponechali v systéme verejného zdravotného poistenia, alebo naopak vyplátili svojim akcionárom. Napríklad poisťovňa Dôvera schválila v roku 2010 dividendu vo výške 424,8 mil. eur, zo zisku z roku 2009. Tento záväzok poisťovňa Dôvera svojim akcionárom postupne vypláca prostredníctvom bankového úveru a z príjmov z verejného zdravotného poistenia (Graf 2). Dôvere bol poskytnutý bankový úver vo výške 266,9 mil. eur, na konci roka 2013 bola jeho zostatková hodnota 210 mil. eur. Výška nesplatených záväzkov voči akcionárom bola na konci 2013 34,9 mil. eur. Poisťovňa Union použila na výplatu akcionárom vo výške 17 mil. eur v roku 2013 zníženie základného imania.

Graf 3: Kumulatívne zisky a výplaty akcionárom poisťovní za roky 2009 – 2013 (mil. eur)



Graf 4: Relatívna rentabilita poisťovní za roky 2009 – 2013 (%)



Zdroj: IFP a Register UZ

Kumulatívne najvyššie zisky a najvyššie výplaty dosiahla za roky 2009 – 2013 poisťovňa Dôvera, vo výške 14 percent, resp. 9 percent svojich výnosov. Pre porovnanie, poisťovne na dobre fungujúcom holandskom trhu zdravotného poistenia dosahujú zisky na úrovni málo jednotiek percent. Kumulatívne zisky Unionu a straty VŠZP sa v relatívnom vyjadrení blížila nule.



Príloha: Tabuľky

Tabuľka 1: Zisky zdravotných poisťovní (mil. eur)

	2009	2010	2011	2012	2013	spolu
Dôvera	469	16	39	48	46	619
Union	-17	-2	9	16	7	13
VšZP	17	-120	6	26	16	-56
Spolu	470	-106	54	90	69	576

Zdroj: IFP

Tabuľka 2: Výplaty akcionárom a zdroj ich vyplácania (hotovostná báza mil. eur)

	2009	2010	2011	2012	2013	spolu
Dôvera - zdroj: poisťné	0	12	0	50	61	123
Dôvera - zdroj: bankový úver	0	0	180	0	87	267
Union - zdroj: zníženie ZI	0	0	0	0	17	17
VšZP - zvýšenie ZI	-30	0	0	0	0	-30
Spolu	-30	12	180	50	165	377

Zdroj: IFP