

ФІНАНСОВЕ ЗДОРОВ'Я БЮДЖЕТІВ МІСТ ТА РЕГІОНІВ УКРАЇНИ

WWW.BUDGETS.ICPS.COM.UA

ПРО ПОРТАЛ

Сайт розроблений в рамках проекту "Прозорі, фінансово здорові і конкурентоспроможні органи місцевого самоврядування в Україні", який реалізується Інститутом економічних і соціальних реформ в Словаччині (INEKO), в партнерстві з Міжнародним центром перспективних досліджень (МЦПД, Україна) та за фінансової підтримки Посольства США в Україні.

Основною метою порталу є сприяння покращенню фінансового здоров'я регіонів, міст і населених пунктів. Прозорість, фінансова стійкість і формування регіональних конкурентних переваг є базовими принципами для ефективного функціонування місцевих органів влади в довгостроковій перспективі.

МЕТОДОЛОГІЯ

Цей портал містить дані стосовно бюджетів муніципалітетів всіх 24 регіонів України та їх адміністративних центрів і найбільших міст.

Згідно зі словацьким досвідом, дані розділені на наступні типи: географічні дані, короткий опис галузей, показники фінансової стабільності і фінансового здоров'я.

Дані можуть бути поділені на дві категорії: вхідні фінансові дані і розрахункові фінансові показники

ВХІДНІ ФІНАНСОВІ ДАНІ:

- ✓ Дохідна частина місцевого бюджету
- ✓ Офіційні трансферти
- ✓ Видаткова частина місцевого бюджету
- ✓ Кредитування місцевого бюджету
- ✓ Фінансування дефіциту місцевого бюджету

РОЗРАХУНКОВІ ФІНАНСОВІ ПОКАЗНИКИ:

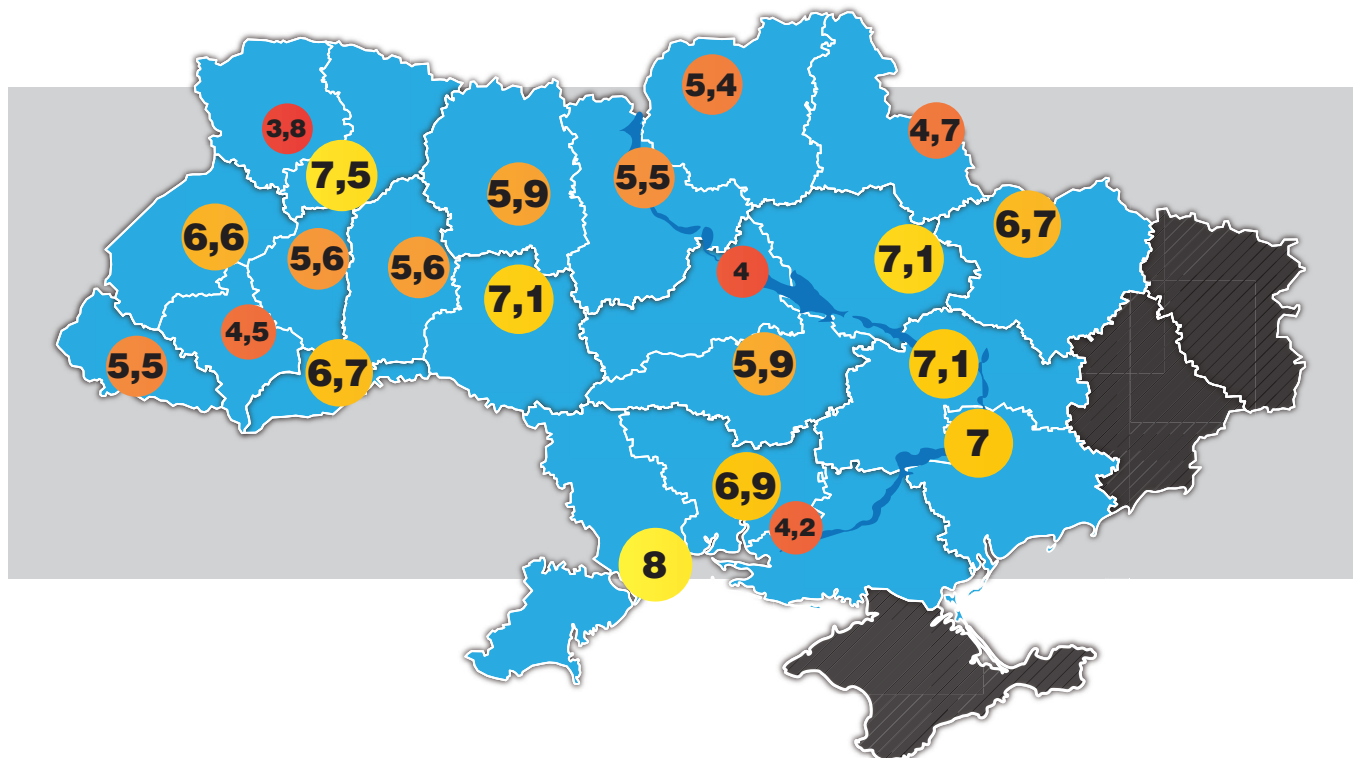
- | | |
|--|---------------------------------|
| ✓ Основний баланс | ✓ Податкова спроможність |
| ✓ Основний баланс в розрахунку на 1 жителя | ✓ Трансфертна стабільність |
| ✓ Прибуток на 1 жителя | ✓ Бюджетне забезпечення |
| ✓ Залежність місцевого бюджету від місцевих податків та зборів | ✓ Податкова автономія |
| ✓ Залежність від фінансової допомоги | ✓ Коефіцієнт виконання |
| | ✓ Забезпечення загального боргу |

КЛЮЧОВІ РЕЗУЛЬТАТИ

МІСТА З НАЙКРАЩИМ ФІНАНСОВИМ СТАНОМ		
1	Одеса	8
2	Рівне	7,5
3	Полтава	7,1
4	Вінниця	7,1
5	Дніпро	7,1
ОБЛАСТІ З НАЙКРАЩИМ ФІНАНСОВИМ СТАНОМ		
1	Запорізька область	7,3
2	Черкаська область	7,2
3	Волинська область	7,1
4	Тернопільська область	7
5	Львівська область	6,9

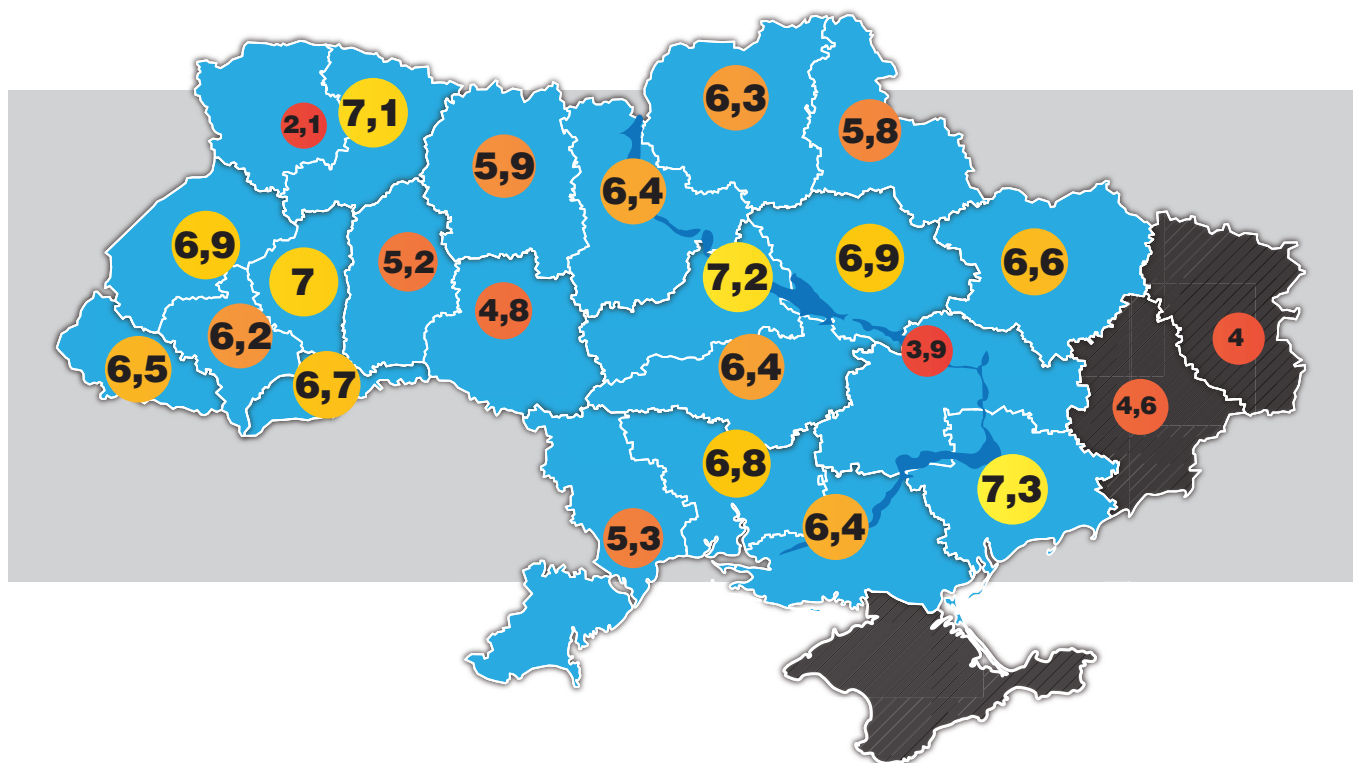
МІСТА З НАЙГІРШИМ ФІНАНСОВИМ СТАНОМ		
1	Луцьк	3,8
2	Черкаси	4
3	Херсон	4,2
4	Івано-Франківськ	4,5
5	Суми	4,7
ОБЛАСТІ З НАЙГІРШИМ ФІНАНСОВИМ СТАНОМ		
1	Рівненська область	2,1
2	Дніпропетровська область	3,9
3	Луганська область	4
4	Донецька область	4,6
5	Вінницька область	4,8

РЕЙТИНГ ФІНАНСОВОГО ЗДОРОВ'Я БЮДЖЕТІВ МІСТ УКРАЇНИ



Місце	Місто	Індекс	
1	Одеса	8	●
2	Рівне	7,5	●
3	Полтава	7,1	●
4	Вінниця	7,1	●
5	Дніпро	7,1	●
6	Запоріжжя	7	●
7	Миколаїв	6,9	●
8	Чернівці	6,7	●
9	Харків	6,7	●
10	Львів	6,6	●
11	Кропивницький	5,9	●
12	Житомир	5,9	●
13	Хмельницький	5,6	●
14	Тернопіль	5,6	●
15	Київ	5,5	●
16	Ужгород	5,5	●
17	Чернігів	5,4	●
18	Суми	4,7	●
19	Івано-Франківськ	4,5	●
20	Херсон	4,2	●
21	Черкаси	4	●
22	Луцьк	3,8	●

РЕЙТИНГ ФІНАНСОВОГО ЗДОРОВ'Я БЮДЖЕТІВ ОБЛАСТЕЙ УКРАЇНИ



Місце	Область	Індекс	
1	Запорізька область	7,3	●
2	Черкаська область	7,2	●
3	Волинська область	7,1	●
4	Тернопільська область	7	●
5	Львівська область	6,9	●
6	Полтавська область	6,9	●
7	Миколаївська область	6,8	●
8	Чернівецька область	6,7	●
9	Харківська область	6,6	●
10	Закарпатська область	6,5	●
11	Херсонська область	6,4	●
12	Київська область	6,4	●
13	Кіровоградська область	6,4	●
14	Чернігівська область	6,3	●
15	Івано-Франківська область	6,2	●
16	Житомирська область	5,9	●
17	Сумська область	5,8	●
18	Одеська область	5,3	●
19	Хмельницька область	5,2	●
20	Вінницька область	4,8	●
21	Донецька область	4,6	●
22	Луганська область	4	●
23	Дніпропетровська область	3,9	●
24	Рівненська область	2,1	●

ПРОЗОРІСТЬ 50 НАЙБІЛЬШИХ МІСТ УКРАЇНИ

WWW.TRANSPARENCY.ICPS.COM.UA

ПРО ПОРТАЛ

Сайт розроблений в рамках проекту "Прозорі, фінансово здорові і конкурентоспроможні муніципалітети в Україні", який реалізується Інститутом економічних і соціальних реформ в Словаччині (INEKO), в партнерстві з Міжнародним центром перспективних досліджень (МЦПД, Україна) та за фінансової підтримки Посольства США в Україні.

Портал створено з метою підвищення прозорості муніципалітетів шляхом розробки та впровадження відповідних рекомендацій та моніторингу поточного рівня прозорості міських рад 50 найбільших міст України.

МЕТОДОЛОГІЯ

Рейтинг прозорості 50 найбільших муніципалітетів в Україні ґрунтується на даних, отриманих із наступних джерел:

- ✓ Відповіді на опитувальник, направлений МЦПД до 50 міських рад. Кожен опитувальник містив 18 питань.
- ✓ Відповіді на запити на інформацію, направлені МЦПД неофіційно – через третю особу («запит таємного клієнта»). Кожен запит містив три питання і був спрямований на виявлення реакції міських рад на запити від пересічних громадян.
- ✓ Інформація у відкритому доступі на офіційних сайтах міських рад.

Дослідження з визначення антикорупційних пріоритетів в українських органах місцевого самоврядування, проведене в кінці 2017 року, допомогло нам виокремити 77 показників у 9 основних сферах, які відображають ситуацію щодо транспарентності міських рад.

Максимальна оцінка міської ради з 9 сфер становить 100 балів

	СФЕРА ТРАНСПАРЕНТНОСТІ	ЗНАЧЕННЯ %
I.	Інформаційна політика	15%
II.	Розпорядження майном територіальної громади	12%
III.	Землекористування та будівельна політика	6%
IV.	Державні закупівлі	12%
V.	Складання бюджету	14%
VI.	Адміністративні, комунальні та соціальні послуги	15%
VII.	Професійна етика та конфлікт інтересів	9%
VIII.	Кадрова політика	5%
IX.	Участь громадян	12%

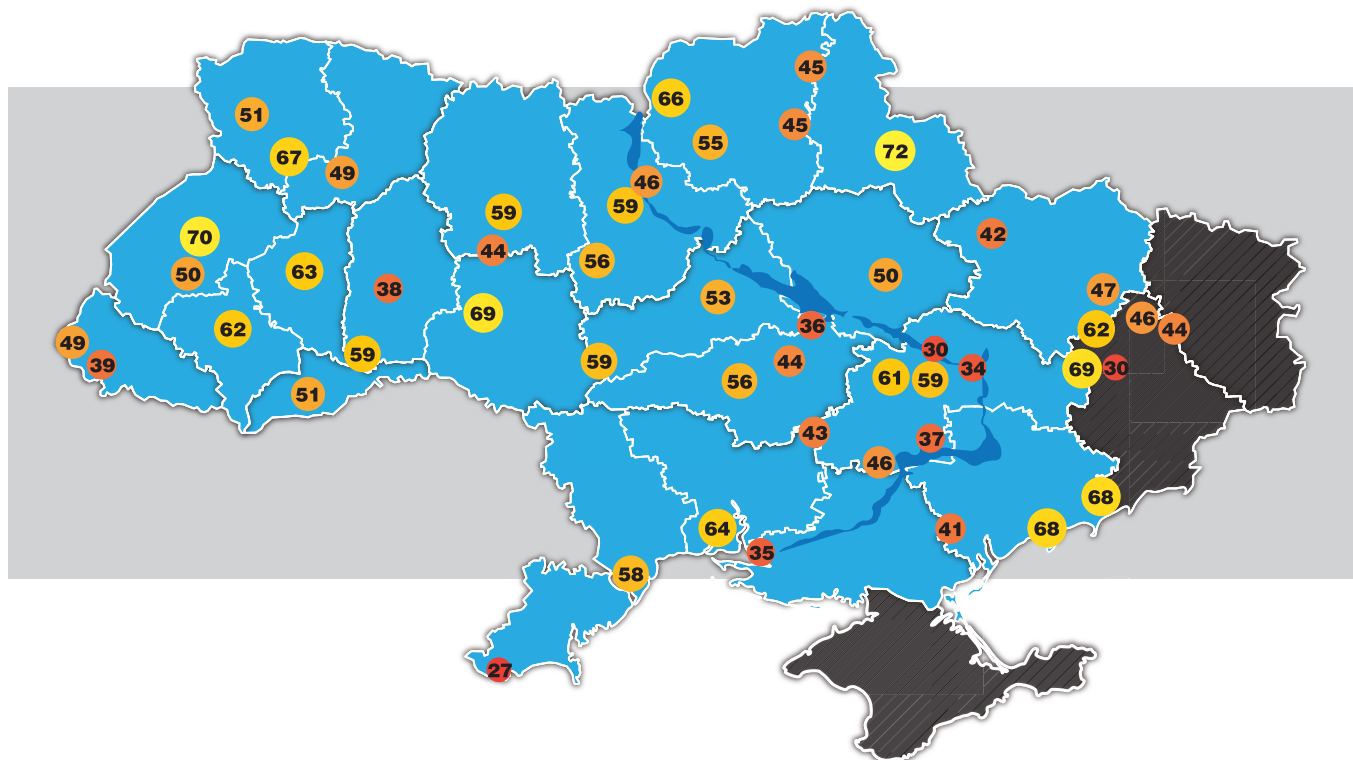
КЛЮЧОВІ РЕЗУЛЬТАТИ

МІСТА З НАЙКРАЩИМ РІВНЕМ ТРАНСПАРЕНТНОСТІ			
1	Суми	A-	72%
2	Львів	A-	70%
3	Вінниця	B+	69%
4	Бахмут	B+	69%
5	Маріуполь	B+	68%

МІСТА З НАЙГІРШИМ РІВНЕМ ТРАНСПАРЕНТНОСТІ			
1	Ізмаїл	D-	27%
2	Костянтинівка	D	30%
3	Новомосковськ	D	30%
4	Павлоград	D	34%
5	Херсон	D+	35%

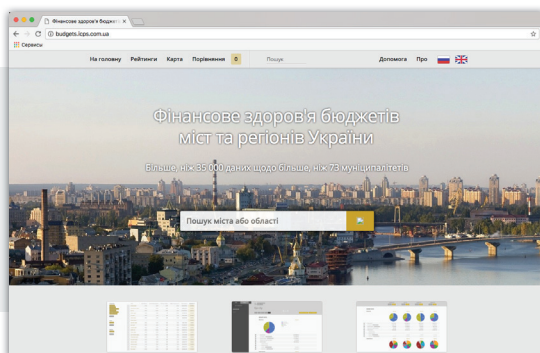
Середній показник прозорості по містах покращився з 42,88% у 2016 році до 51,38% у 2017 році

РЕЙТИНГ ПРОЗОРОСТІ 50-ТИ НАЙБІЛЬШИХ МІСТ УКРАЇНИ



Місце	Місто	Індекс	Місце	Місто	Індекс
1	Суми	72	26	Полтава	50
2	Львів	70	27	Дрогобич	50
3	Вінниця	69	28	Ужгород	49
4	Бахмут	69	29	Рівне	49
5	Маріуполь	68	30	Слов'янськ	47
6	Бердянськ	68	31	Бровари	46
7	Луцьк	67	32	Сєвєродонецьк	46
8	Чернігів	66	33	Нікополь	46
9	Миколаїв	64	34	Шостка	45
10	Тернопіль	63	35	Конотоп	45
11	Івано-Франківськ	62	36	Олександрія	44
12	Краматорськ	62	37	Лисичанськ	44
13	Кам'янське	61	38	Бердичів	44
14	Кам'янець-Подільський	59	39	Кривий Ріг	43
15	Житомир	59	40	Харків	42
16	Київ	59	41	Мелітополь	41
17	Дніпро	59	42	Мукачево	39
18	Умань	59	43	Хмельницький	38
19	Одеса	58	44	Запоріжжя	37
20	Біла Церква	56	45	Кременчук	36
21	Кропивницький	56	46	Херсон	35
22	Ніжин	55	47	Павлоград	34
23	Черкаси	53	48	Новомосковськ	30
24	Ковель	51	49	Костянтинівка	30
25	Чернівці	51	50	Ізмаїл	27

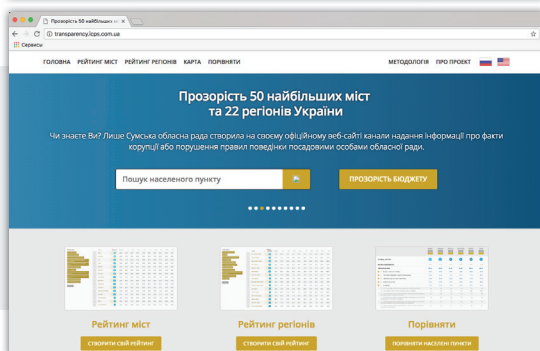
НАШІ ПОРТАЛИ



ФІНАНСОВЕ ЗДОРОВ'Я БЮДЖЕТІВ МІСТ ТА РЕГІОНІВ УКРАЇНИ

Містить більше, ніж 35 000 даних щодо більше, ніж 73 муніципалітетів

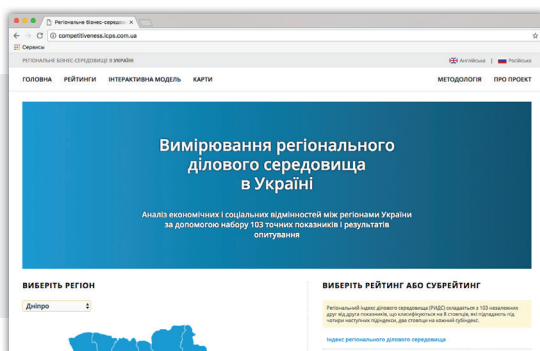
<http://budgets.icps.com.ua/>



ПРОЗОРІСТЬ 50 НАЙБІЛЬШИХ МІСТ ТА 22 РЕГІОНІВ УКРАЇНИ

Містить дані щодо прозорості 50 міських рад, отриманих шляхом опитування та збору інформації.

<http://transparency.icps.com.ua/>



ВИМІРЮВАННЯ РЕГІОНАЛЬНОГО ДІЛОВОГО СЕРЕДОВИЩА В УКРАЇНІ

Містить дані щодо економічних і соціальних відмінностей між регіонами України

<http://competitiveness.icps.com.ua/>

ГЕОГРАФІЯ ПРОЕКТІВ

